



# **Reformas electorales necesarias: La representación proporcional y la LOPRE**

**Observatorio Electoral Venezolano  
Marzo 2016**

# ¿Qué es la representación proporcional?

## Sistemas electorales:

### Sistemas mayoritarios:

En circuitos nominales los escaños son asignados a quien(es) obtenga(n) la mayoría de votos (Australia, Estados Unidos, India, Gran Bretaña)

### Sistemas de representación proporcional:

Buscan acercar la proporción de escaños asignados al porcentaje de votos obtenidos (Alemania, Bolivia, Italia, Nueva Zelanda)

## Constitución de la República de Venezuela (1961)

**Artículo 113.** La legislación electoral asegurará la libertad y el secreto del voto, y **consagrará el derecho de representación proporcional de las minorías.** (...)

## Constitución de la República Bolivariana de Venez. (1999)

**Artículo 63:** El sufragio es un derecho. Se ejercerá mediante votaciones libres, universales, directas y secretas. **La Ley garantizará el principio de la personalización del sufragio y de la *representación proporcional*.**

**TODOS** los diputados deben ser electos de manera *personalizada* y asignados *proporcionalmente*

Con el sistema actual **ALGUNOS** diputados son electos de manera *personalizada* y **ALGUNOS** asignados “*proporcionalmente*” (por lista).

El resultado final es que la proporcionalidad es severamente vulnerada y, en menor medida, también la personalización.

## ¿Qué pasó en las parlamentarias recientes?

En 2010 el PSUV y aliados ganaron:

- Más votos: **5.451.422 (48,6%)** a 5.334.309 (47,6%)
- Más diputados: **98** a 65 (+2 PPT)
- Más estados: **16** a 8
- Más circunscripciones: **54+2** a 32+1 (+1 PPT)

En 2015 la MUD ganó:

- Más votos: 7.720.587 (56,23%) a 5.615.870 (40,90%)
- Más diputados: **112** a 55
- Más estados: **18** a 6
- Más circunscripciones: **58+3** a 29

# ¿La gran derrotada?

**CRBV:**

**Artículo 63.** El sufragio es un derecho. Se ejercerá mediante votaciones libres, universales, directas y secretas.

La ley garantizará el principio de la personalización del sufragio y la **representación proporcional**.

## La Representación Proporcional

## Nacionalmente:

**2010**

1% de diferencia en votos (48,6% vs 47,6%)

→ 20% diferencia de diputados  
98 a 65 (+ 2 PPT) a favor del PSUV y aliados

Con representación proporcional 81 **PSUV**, 80 **MUD** y 3 **PPT**

**2015**

15,33% de diferencia en votos (56,2% vs 40,9%)

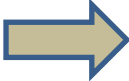
→ 34,1% diferencia de diputados  
112 a 55 a favor de la MUD

Con representación proporcional 94 **MUD**, 70 **PSUV**


(los 3 diputados indígenas se eligen uninominalmente)

## Distrito Capital:

**2010**

-1% de diferencia en votos  40% diferencia de diputados  
7 diputados a 3 a favor del PSUV y aliados  
(con representación proporcional 5 a 5)

**2015**

17,5% de diferencia en votos  87,8% diferencia de diputados  
8 diputados a 1 a favor de la MUD  
(con representación proporcional 5 a 4)



## Lara (en 2010):

**PSUV y aliados: 297.275 votos (40,8%)**

**MUD: 219.348 votos (30,1%)**

**PPT: 207.151 votos (28,4%)**

6 diputados **PSUV (67%)**

3 diputados **MUD (33%);**

0 diputados **PPT (0%)**

Con representación proporcional

4 diputados **PSUV (44,4%)**

3 diputados **MUD (33,3%)**

2 diputados **PPT (22,2%)**

**¿Porqué se obtuvieron esos resultados  
en 2010 y 2015?**

- En agosto de 2009 fue aprobada la **LOPRE**

## **Base poblacional para diputados y diputadas**

**Artículo 10.** En cada estado y en el Distrito Capital, se **elegirán tres diputados o diputadas** a la Asamblea Nacional, más un número de diputados y diputadas igual al resultado de dividir el número de su población entre una **base de población igual al uno coma uno por ciento (1,1%)** de la población total del país. (art. 186 CRBV)

**Amazonas:** cada uno de los 3 diputado representa a 53.516 hab.

**Monagas:** cada uno de los 6 diputado representa a 172.198 hab.

**Zulia:** cada uno de los 15 diputado representa 274.122 hab.

**Una proporción de 5 a 1**

## Distribución de cargos

**Artículo 14.** Cuando el número de diputados y diputadas a la Asamblea Nacional (...) a elegir, sea igual o mayor a diez, se elegirán **tres cargos por lista**, según el principio de representación proporcional. El número restante de cargos se elegirá en circunscripciones nominales según el principio de personalización.

## Distribución de cargos

**Artículo 15.** Cuando el número de diputados y diputadas a la Asamblea Nacional (...) a elegir, sea igual o menor a nueve, se elegirán **dos cargos por lista**, según el principio de representación proporcional. El número restante de cargos se elegirá en circunscripciones nominales según el principio de personalización.

**2010:** 68% dip. nominales y 32% dip. lista


**2015:** 69% dip. nominales y 31% dip. lista

## Sistema electoral paralelo

**Artículo 8.** Para la elección de los integrantes de la Asamblea Nacional, de los consejos legislativos de los estados, de los concejos municipales, y demás cuerpos colegiados de elección popular, se aplicará un ***sistema electoral paralelo***, de personalización del sufragio para los cargos nominales y de representación proporcional para los cargos de la lista.

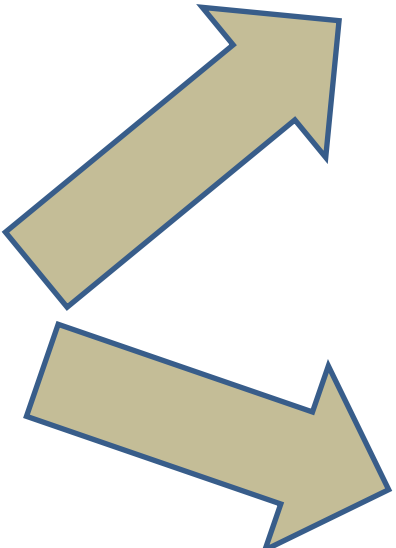
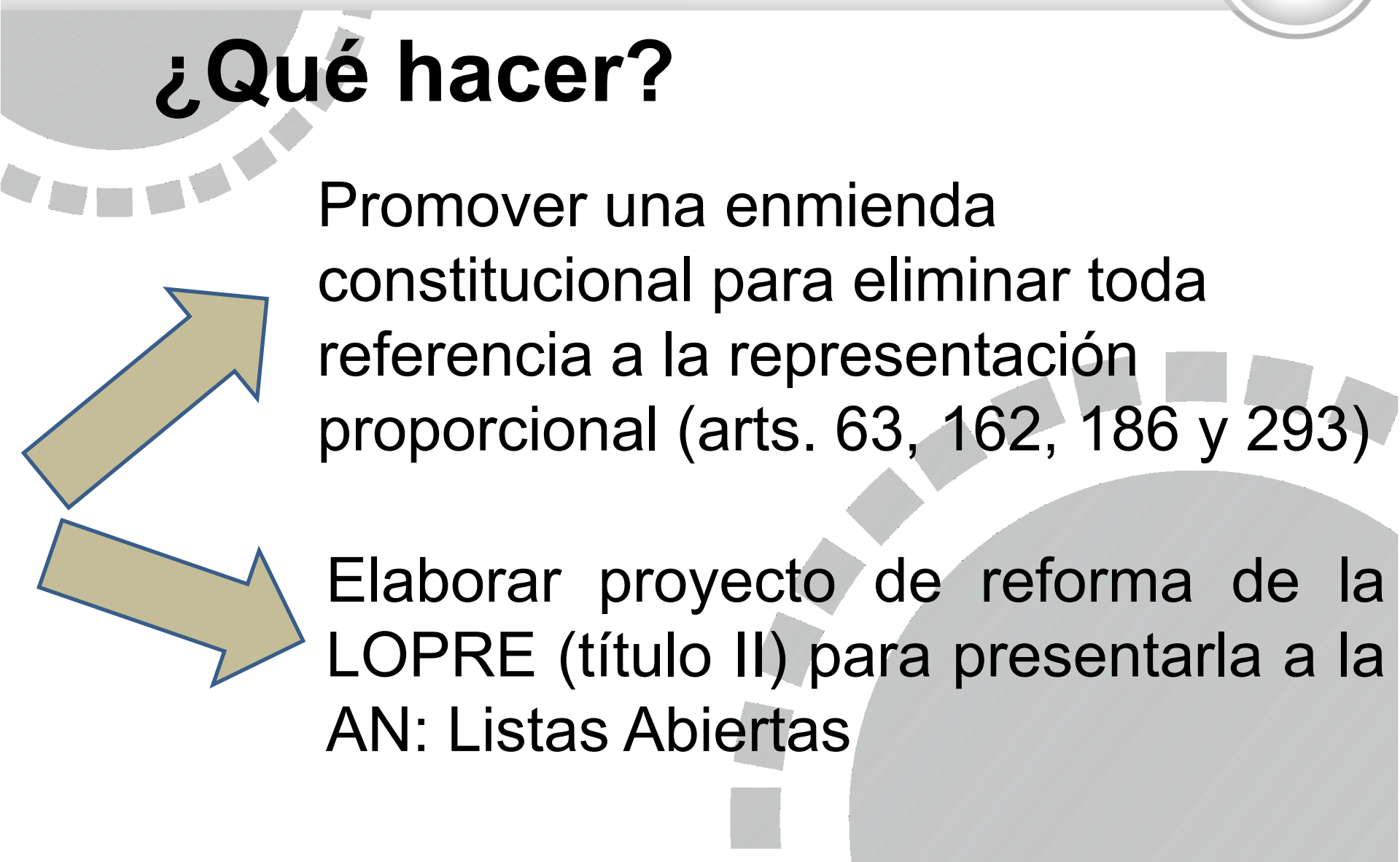
***En ningún caso, la elección nominal incidirá en la elección proporcional mediante lista.***

Sistema de representación proporcional



Sistema cuasi mayoritario

# ¿Qué hacer?



Promover una enmienda constitucional para eliminar toda referencia a la representación proporcional (arts. 63, 162, 186 y 293)

Elaborar proyecto de reforma de la LOPRE (título II) para presentarla a la AN: Listas Abiertas

# ¿Cómo funciona el Sistema de Listas Abiertas?

- Se definen en cada estado circunscripciones electorales para elegir 3, 4 o 5 cargos
- Se agrupan los estados en circuitos regionales donde se elijan más de 50 diputados
- Se vota nominalmente
- Se totaliza por circuito regional
- Se adjudica usando algún método de distribución proporcional (D´Hondt o Saint - Laguë)

# En cada estado se definen circunscripciones para elegir 3, 4 ó 5 diputados:

Estado	Dip.	Circ. 3 diputados	Circ. 4 diputados	Circ. 5 diputados
Amazonas	3	1	0	0
Cojedes, Delta Amacuro y Vargas	4	0	1	0
Apure, Nueva Esparta, Trujillo y Yaracuy	5	0	0	1
Barinas, Falcón, Guárico, Mérida, Monagas, Portuguesa y Sucre	6	2	0	0
Táchira	7	1	1	0
Anzoátegui y Bolívar	8	0	2	0
Aragua, Distrito Capital y Lara	9	0	1	1
Carabobo	10	0	0	2
Miranda	12	0	3	0
Zulia	15	0	0	3

# Distribución de circunscripciones

8 estados con una única circunscripción

14 estados con dos circunscripciones

2 estados con tres circunscripciones



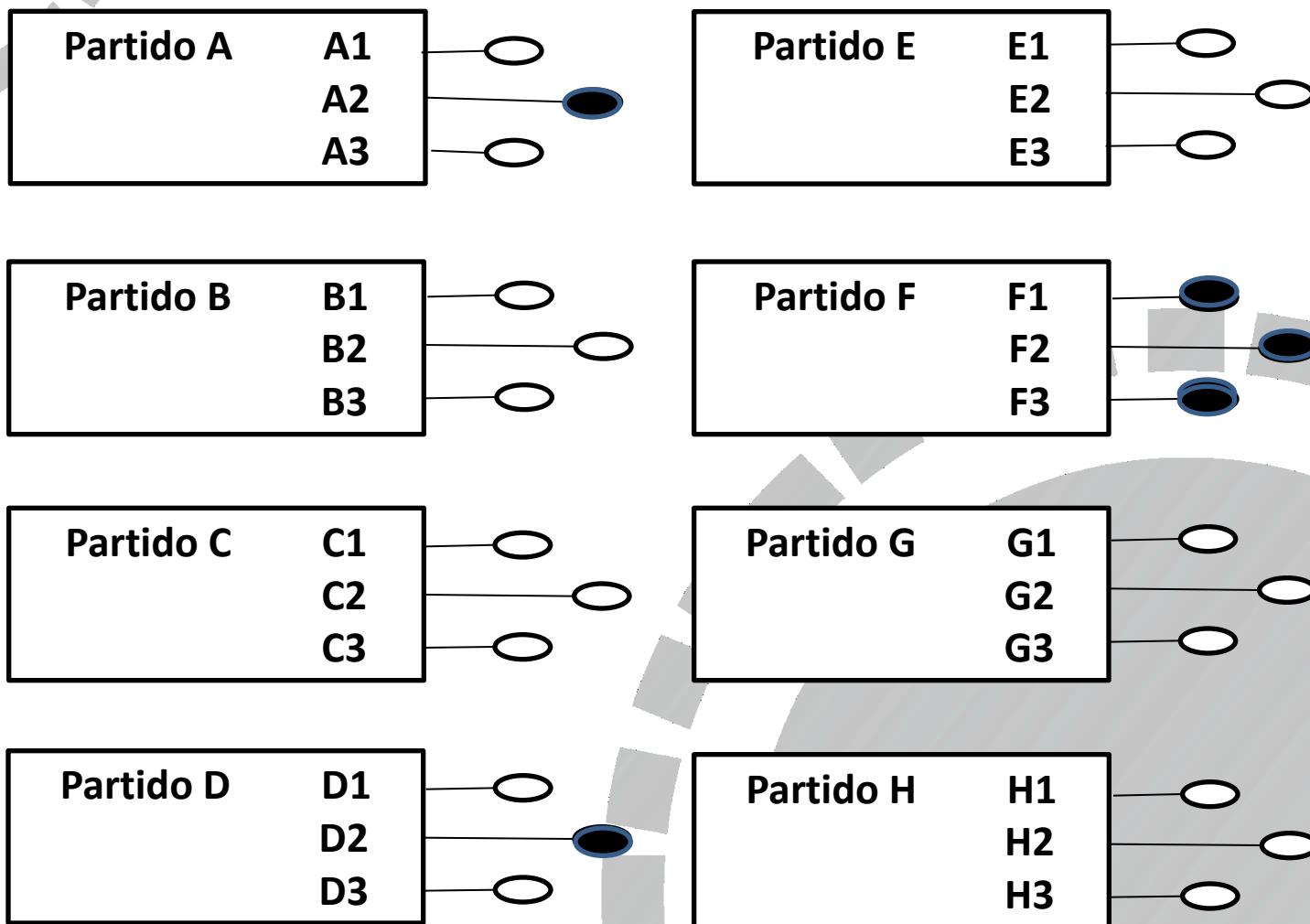
## Para mejorar la proporcionalidad, se agrupan los estados en 3 circuitos regionales

Estados	Dip.
<b>Región central</b>	
Aragua, Carabobo, Distrito Capital, Guárico, Miranda, Vargas y Yaracuy	<b>55</b>
<b>Región sur-oriental</b>	
Amazonas, Anzoátegui, Apure, Barinas, Bolívar, Cojedes, Delta Amacuro, Monagas, Nueva Esparta, Sucre y Yaracuy	<b>55</b>
<b>Región nor-occidental</b>	
Falcón, Lara, Mérida, Portuguesa, Táchira, Trujillo y Zulia	<b>54</b>

Umbral de exclusión =  $100\%/M+1$  (1,8%)

# Se vota nominalmente

T  
A  
R  
J  
E  
T  
Ó  
N



# Se totaliza por circuito regional

Se suman los votos obtenidos por todos los candidatos de cada lista en todas las circunscripciones de un mismo circuito regional

Los candidatos de cada lista se ordenan en su circuito regional según el porcentaje de votos válidos obtenidos en sus respectivas circunscripciones

# Se adjudica usando algún método de distribución proporcional

Aplicando el método D'Hondt de cocientes sucesivos se determina el número de diputados para cada lista (puede también usarse el método de Sainte-Laguë)

A cada lista se le asigna sus diputados (principales y suplentes), según el porcentaje de votos válidos obtenido por cada candidato en su circunscripción, respetando el número de diputados por estado

## Para convertir esta propuesta en proyecto de reforma de la LOPRE hay varios asuntos adicionales por definir:

- ¿Una persona puede postularse como candidato en más de una circunscripción? ¿Cómo se escrutan sus votos? ¿Puede postularse por alianzas distintas?
- ¿Las candidaturas se presentan en parejas, principal y suplente? ¿O se presentan individualmente y las suplencias se derivan del escrutinio?
- ¿Y las circunscripciones?
- ¿Y las alianzas?

# 22 Simulaciones: Datos año 2000



	Región nor occidental		Región central		Región sur oriental	
	Sainte-Laguë	d'Hondt	Sainte-Laguë	d'Hondt	Sainte-Laguë	d'Hondt
<b>MVR</b>	21	23	29	29	24	24
<b>AD</b>	17	17	3	3	19	19
<b>COPEI</b>	7	7	5	5	1	1
<b>MAS</b>	4	3	5	5	5	5
<b>LCR</b>	3	3	4	4	4	4
<b>PRVZL</b>	1	1	7	7	0	0
<b>PPT</b>	1	0	2	2	2	2

	Nacional	
	Sainte-Laguë	d'Hondt
<b>MVR</b>	74	76
<b>AD</b>	39	39
<b>COPEI</b>	13	13
<b>MAS</b>	14	13
<b>LCR</b>	11	11
<b>PRVZL</b>	8	8
<b>PPT</b>	5	4

	Región nor occidental		Región central		Región sur oriental	
	Sainte-Laguë	d'Hondt	Sainte-Laguë	d'Hondt	Sainte-Laguë	d'Hondt
<b>PSUV</b>	24	24	26	27	29	30
<b>OPOSICIÓN</b>	27	27	28	28	25	25
<b>PPT</b>	3	3	1	0	1	0

	Nacional	
	Sainte-Laguë	d'Hondt
<b>PSUV</b>	79	81
<b>OPOSICIÓN</b>	80	80
<b>PPT</b>	5	3

	Región nor occidental		Región central		Región sur oriental	
	Sainte-Laguë	d'Hondt	Sainte-Laguë	d'Hondt	Sainte-Laguë	d'Hondt
MUD	31	32	31	32	30	30
GPP	22	22	23	23	25	25
NUVIPA	0	0	1	0	0	0
MAS	1	0	0	0	0	0

	Nacional	
	Sainte-Laguë	d'Hondt
MUD	92	94
GPP	70	70
NUVIPA	1	0
MAS	1	0



Gracias por su atención...